



# CLOISONS D'EXPOSITION

Spécialisés depuis plus de 45 ans dans l'équipement des espaces muséographiques et culturels : SARAZINO vous propose un très large choix de cloisons et murs d'exposition.

Ensemble : créons et valorisons votre scénographie.

Tous nos collaborateurs sont à votre écoute pour étudier votre projet.

Paris : 01 58 61 38 35 - Sud : 04 93 45 29 59 - Email : [sarazino@sarazino.com](mailto:sarazino@sarazino.com)

Plus d'informations sur notre site internet :

[www.sarazino-vitrines.com](http://www.sarazino-vitrines.com)

# NOTRE SAVOIR-FAIRE

Sarazino Vitrites est une maison française créée en 1977 par Raymond et Jeannine Sarazino.

Ce catalogue vous présente une gamme variée de cloisons et panneaux d'exposition modulables et réutilisables permettant de créer des présentations uniques. Des finitions sophistiquées aux systèmes d'assemblage innovants, vous trouverez tout ce qui est nécessaire à la création d'expositions remarquables.

Nous sommes fiers de proposer des produits de la plus haute qualité. Chaque panneau d'exposition est fabriqué avec des matériaux minutieusement sélectionnés, alliant robustesse, esthétique et haute qualité environnementale. Notre souci du détail et notre expertise dans le domaine nous permettent de vous offrir des solutions fiables et durables pour présenter vos œuvres d'art de manière optimale.

Découvrez à travers ces pages des systèmes de murs d'exposition, cloisons autoportantes, caissons mais également une gamme d'accessoires compatibles pour l'accrochage et la mise en lumière de vos oeuvres.

## QUELQUES RÉFÉRENCES

Ville d'Angoulême  
Ville d'Asnières-sur-Seine  
Ville de Bois Colombes  
Ville de Brignais  
Ville de Cannes  
Ville de Condrieu  
Ville de Courbevoie  
Ville de Loos  
Ville de Neuilly Plaisance  
Ville de Pantin  
Ville de Paris  
Ville de Profondeville  
Ville de Savigny sur Orge  
Ville de Vierzon

Archives Dép. de Meurthe et Moselle  
Agglomération du Grand Verdun  
Archives Départementales du Doubs  
Centre Giono  
Cirdoc Béziers  
Communauté de l'Auxerrois  
Consulat de Russie  
Ecoles militaires de Saumur  
Département de la Charente-Maritimes  
Médiathèque de Fontainebleau  
Médiathèque Melville  
Unistra Strasbourg

Musée de Noyon  
Musée de l'Imprimerie  
Museum d'Histoire d'Auxerre

Cinéma le Mikado  
Centre Hospitalier Belair  
Centre Commercial Vill'Up  
Tracors Mobilis



Musée de l'imprimerie et de la communication graphique  
Lyon

Notre engagement envers vous ne s'arrête pas là.

En plus d'une large sélection de panneaux d'exposition, nous offrons un service clientèle irréprochable. Notre équipe dévouée est là pour vous guider tout au long du processus, depuis la sélection des produits jusqu'à la livraison et l'installation clé en mains sur toute la France, en Suisse et en Europe y compris la formation sur site des utilisateurs par nos techniciens.

# TABLE DES MATIÈRES

**04.**

CLOISONS  
WALL'EXPO

**06.**

CLOISONS  
QUICK'EXPO

**08.**

CIMAISES  
AUTOPORTANTES

**10.**

CAISSONS  
D'EXPOSITION

**12.**

CLOISONS  
EXPO360

**14.**

PANNEAUX  
MULTIDIRECTIONS

**16.**

ACCESSOIRES



Visitez notre site internet :  
[www.sarazino-vitrines.com](http://www.sarazino-vitrines.com)



# CLOISON WALL'EXPO

## Un système constructif modulaire à Haute Qualité Architecturale

La cloison Wall'Expo est un système constructif exceptionnel. Conçue dans une logique de type «Lego» par assemblage invisible intégré, elle permet de créer toutes les formes, agencements et dispositions muséographiques grâce à une technique de construction modulaire, rapide et simple.

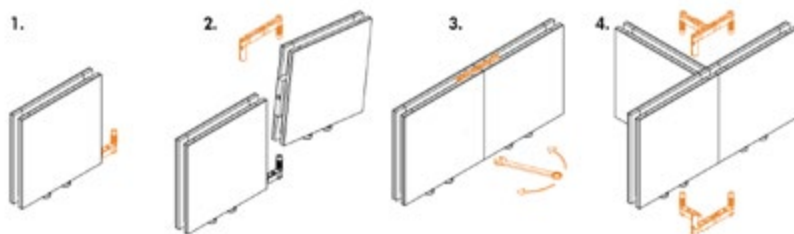
Son ingéniosité et sa simplicité donnent aux architectes et scénographes la possibilité de déployer, sans contrainte, tous leurs talents créatifs en matière de conception d'espaces d'expositions temporaires et permanents.



### Caractéristiques générales :

- ✓ Épaisseur 40 mm
- ✓ Âme alvéolaire légère et robuste
- ✓ Rêvetements M3 ou M1
- ✓ Finitions brut à peindre ou en mélaminé
- ✓ Modularité grâce aux nombreux connecteurs
- ✓ Haute Qualité Environnementale

### Principe d'assemblage :



### Construction :

La construction de modules Wall'Expo est simple et rapide : le montage commence immédiatement avec l'assemblage des panneaux.

Chaque cloison est composée d'une ossature en bois, de deux pieds vérins et de languettes latérales qui permettent l'alignement de plusieurs éléments sans rupture visuelle.

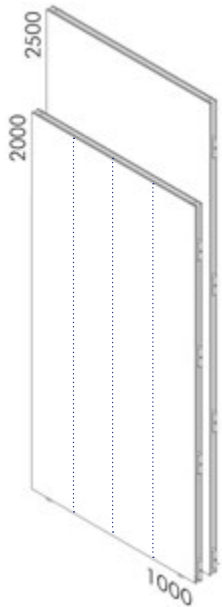
Grâce aux connecteurs hauts et bas, de nombreuses configurations sont possibles avec très peu de pièces de montage.



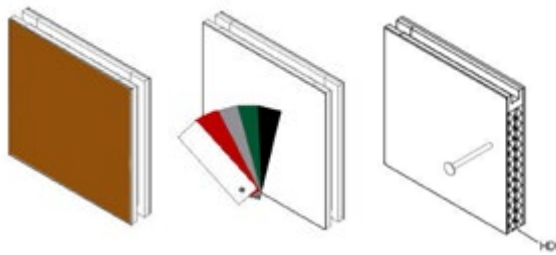


### Dimensions :

Nos panneaux existent en 5 largeurs standard : 25, 50, 75, 100 et 125 cm.  
Nous avons créé une base de 2 hauteurs standard : 200 et 250 cm à partir des dimensions les plus demandées par nos clients.  
Toutes autres dimensions intermédiaires restent possibles sur demande.



### Revêtements :




2 finitions : médium brut à peindre ou mélaminé blanc  
Autres couleurs de mélaminé sur demande

Option : Âme avec insert permettant de clouer le panneau pour un accrochage direct des oeuvres

### Option :



Passe-câble intégré

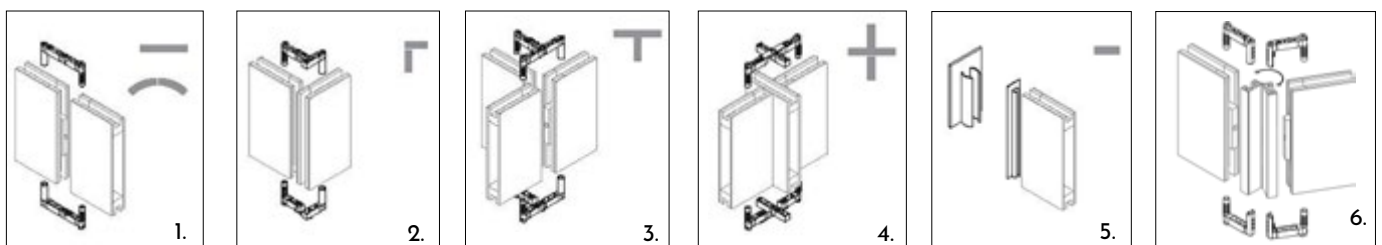


Des angles menuisés permettent la création de blocs de différentes épaisseurs

### Connecteurs & profils de finition :

Les connecteurs sont vendus par lot de 2 et viennent s'emboîter dans la rainure haute et basse du panneau. Le verrouillage s'effectue à l'aide d'une clé plate de 13.  
Pour une parfaite finition, un profil latéral (5) en aluminium vient se clipser sur les deux tranches du panneau.

Des profils en aluminium permettent également de créer des angles à ouverture variable (0-180°).





# CLOISON QUICK'EXPO


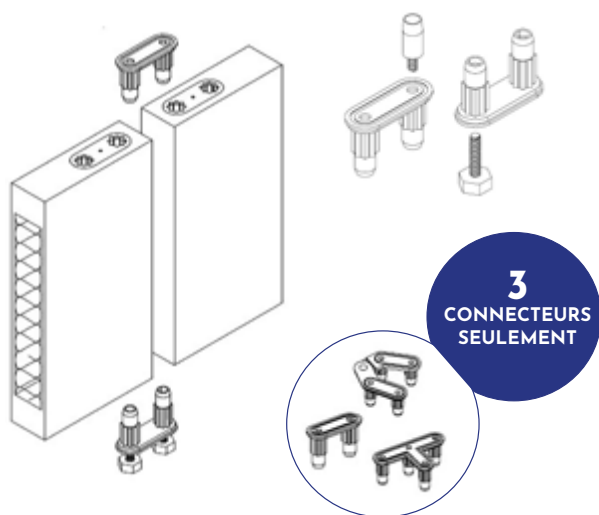
Une gamme qui allie les avantages de la cloison Wall'Expo avec un montage sans outil

La cloison Quick'Expo bénéficie des mêmes qualités de fabrication que sa grande soeur Wall'Expo. A sa grande modularité vient s'ajouter une finition latérale intégrée et un système de construction unique permettant un assemblage rapide et sans outils avec seulement trois types de connecteurs et une infinité de configurations possibles.



## Caractéristiques générales :

- ✓ Épaisseur 40 mm
- ✓ Montage rapide et sans outils
- ✓ Rêvetement M3 ou M1
- ✓ Modularité et durabilité
- ✓ Seulement 3 connecteurs
- ✓ Bords latéraux finis







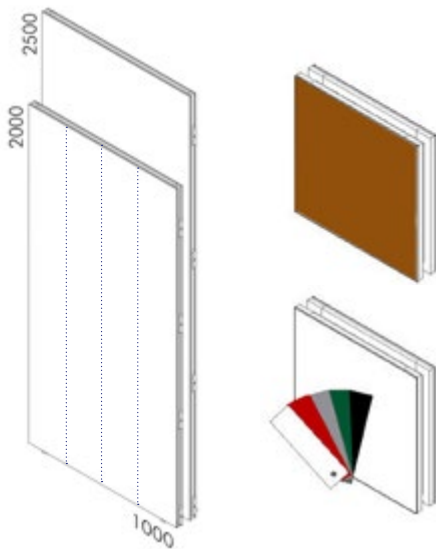

Connecteur pour angle 90° et ligne droite



Connecteur en T



Connecteur à angle variable



### Composition

Âme alvéolaire recouverte de deux panneaux de médium et d'un revêtement en mélaminé.

Ossature en bois massif sur le pourtour avec inserts en parties haute et basse servant à recevoir les pièces de connexion. Rainure en partie haute permettant l'accrochage des oeuvres. Bords latéraux finis.

### Dimensions

Nos panneaux existent en 5 largeurs standard : 25, 50, 75, 100 et 125 cm. Nous avons créé une base de 2 hauteurs standard : 200 et 250 cm à partir des dimensions les plus demandées par nos clients. Toutes autres dimensions intermédiaires restent possibles sur demande.

### Revêtements

Disponible en mélaminé blanc.

Autres couleurs de mélaminé sur demande.

En option : Âme avec insert permettant de clouer le panneau pour un accrochage direct des oeuvres.



Visitez notre site internet : [www.sarazino-vitrines.com](http://www.sarazino-vitrines.com)

# CIMAISE AUTOPORTANTE



Imaginez pouvoir transformer n'importe quel espace d'exposition, sans contrainte de murs ou de fixations permanentes ?

C'est désormais possible avec notre cimaise autoportante.

Conçue à partir des nos gammes Wall'Expo ou Quick'Expo, la simplicité d'utilisation est au coeur de sa conception.

Autostable, notre cimaise autoportante est facile à assembler et à démonter. Ses roulettes discrètes vous permettent de la déplacer en douceur d'une pièce à l'autre, sans effort. Vous pouvez ainsi changer de configuration, jouer avec les espaces et les mises en scène.

La polyvalence est l'une de nos priorités.

La cimaise autoportante est conçue pour accueillir différents types d'accrochage : tige en acier, crochets et fil perlon, clous ou vis grâce à l'ajout d'un insert dans l'âme du panneau. Sa surface ultra lisse peut également être adhésiver facilement.

Elle s'adapte ainsi à toutes les spécificités pour offrir une compatibilité optimale avec toutes les formes d'art.

Révolutionnez votre façon d'exposer et laissez votre créativité briller.



Visitez notre site internet :  
[www.sarazino-vitrines.com](http://www.sarazino-vitrines.com)





### Caractéristiques générales :

- ✓ Compatible avec les gammes Wall'Expo et Quick'Expo
- ✓ Haute Qualité Environnementale
- ✓ Utilisable individuellement et/ou en ligne droite
- ✓ Piètement sur vérins ou sur roulettes avec ou sans cache-piètement
- ✓ 2 dimensions standards : H 200 x L 100 cm ou H 240 x L 125 cm (autres dimensions sur demande)
- ✓ Revêtement brut à peindre (Wall'Expo) ou en mélaminé blanc (Wall'Expo ou Quick'Expo) - Autres couleurs de mélaminé sur demande
- ✓ Classement au feu M3 ou M1
- ✓ Montage facile et rapide
- ✓ Légère et facilement transportable (11 kg/m<sup>2</sup>)



# CAISSON D'EXPOSITION

Conçu pour être l'élément central de vos espaces d'exposition, le caisson d'exposition est la solution idéale pour la conception de vos expositions permanentes ou temporaires. Il permet un accrochage sur toutes les faces.


Nous proposons ici une version démontable, créée à partir des cloisons Wall'Expo ou des cloisons Quick'Expo. L'assemblage rapide, offre un gain de temps dans le montage de vos expositions.

## Dimensions standards :

- Hauteur 200 cm x Longueur 100 cm x Profondeur 50 cm
- Hauteur 210 cm x Longueur 120 cm x Profondeur 60 cm
- Hauteur 240 cm x Longueur 140 cm x Profondeur 70 cm


Toutes autres dimensions peuvent être réalisées sur demande

## Principe de construction :



### Version Wall'Expo :

- ✓ 4 panneaux Wall'Expo
- ✓ 4 profils de finition latéraux
- ✓ 4 connecteurs pour angles 90°



### Version Quick'Expo :

- ✓ 4 panneaux Quick'Expo
- ✓ 4 connecteurs en U
- ✓ 4 connecteurs en U avec pieds vérins

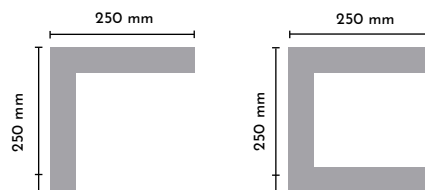


## Caractéristiques générales :

- ✓ 4 panneaux d'épaisseur 40 mm
- ✓ Réutilisable dans d'autres configurations (avec connecteurs adaptés)
- ✓ Pieds sur vérins
- ✓ Montage et démontage rapide
- ✓ Rêvetement M3 ou M1
- ✓ Finition brut à peindre (Wall'Expo) ou en mélaminé (Wall'Expo et Quick'Expo)

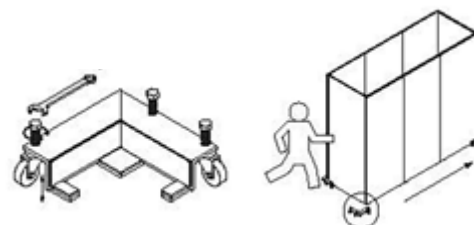
## Angles menuisés pour caisson Wall'Expo :

Nous proposons également des angles menuisés pour la création de caisson d'exposition avec une finition sans rupture visuelle.



## Roulettes :

Possibilité d'utiliser un kit de déplacement sur roulettes pour le déplacement d'un caisson déjà assemblé











# PANNEAUX EXPO360

## Expo 360 : Une solution flexible et sans outils pour toutes vos expositions

Les cloisons Expo 360 offrent une modularité maximale et un gain de temps incomparable pour la construction de vos expositions, foires ou salons. Des connecteurs, en plastique de haute résistance, permettent un assemblage sans outils, offrant une connexion solide et ajustable jusqu'à 360 degrés.



### Caractéristiques générales :

- ✓ Épaisseur 19 mm
- ✓ Âme alvéolaire légère ou MDF
- ✓ Rêvetement blanc M3 ou M1
- ✓ Montants arrondis intégrés en aluminium anodisé argent
- ✓ Montage sans outils
- ✓ Configurations jusqu'à 360° degrés

### Dimensions standards :

- Hauteur : 200 cm
- Longueur : 50, 70 ou 100 cm

Toutes autres coloris et dimensions peuvent être étudiés sur demande



Visitez notre site internet :  
[www.sarazino-vitrines.com](http://www.sarazino-vitrines.com)



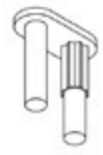
## Connecteurs :

Différentes pièces de jonctions permettent l'assemblage des panneaux dans des configurations variées.

Chaque connecteur est vendu par lot de 2 pour une insertion en partie haute et basse de chaque panneau.



jonction simple



jonction en U

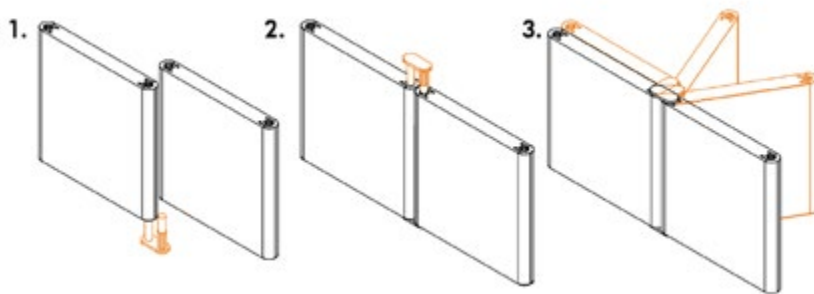


jonction en T



jonction avec vérins

## Principe d'assemblage :



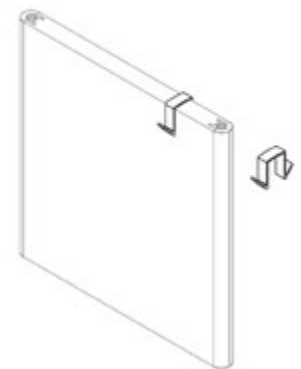
## Construction :

L'assemblage des cloisons Expo360 s'effectue sans outils.

Chaque cloison est composée d'un panneau alvéolaire ou en MDF selon le modèle, recouvert d'un revêtement stratifié blanc M3 ou M1. Des profils latéraux arrondis sont intégrés et permettent de recevoir les connecteurs en partie haute et basse.

Deux panneaux au minimum sont nécessaires pour garantir la stabilité de l'ensemble qui pourra être positionné selon l'angle d'ouverture souhaité.

## Accessoires :



crochet simple ou double pour l'accrochage de tableaux





# PANNEAUX MULTIDIRECTIONS

Présentez vos œuvres sous un nouvel angle avec nos panneaux d'exposition 4 ou 8 directions conçus pour transformer vos espaces en une expérience visuelle à 360° degrés.



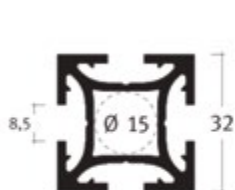
Nos panneaux d'exposition multidirectionnels représentent la solution incontournable pour mettre en avant vos œuvres d'art, vos expositions, vos informations, ou tout autre contenu de manière polyvalente et modulable.

Disponibles en configurations à 4 ou 8 directions, ces panneaux offrent une multitude d'avantages pour votre espace d'exposition ou de présentation, en mettant l'accent sur leur adaptabilité, leur réutilisation et leur coût avantageux.

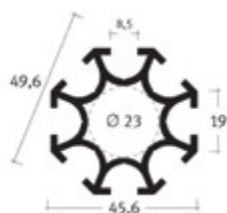


## Points forts de nos panneaux multidirectionnels :


- ✓ **Polyvalence exceptionnelle** : Grâce à leur conception, nos panneaux permettent des configurations à 45°, 90°, 135° ou 180° selon le type de mâts, vous offrant la flexibilité de présenter votre contenu sous tous les angles imaginables.
- ✓ **Élégance et discrétion** : Nos panneaux sont conçus avec une esthétique soignée qui s'intègre harmonieusement à n'importe quel environnement. Ils sont proposés en finition blanche ou dans tout autre coloris sur demande.
- ✓ **Facilité d'utilisation** : Les panneaux multidirectionnels sont simples à utiliser, ce qui permet de personnaliser rapidement et facilement l'affichage en fonction de vos besoins spécifiques.
- ✓ **Durabilité et qualité supérieure** : Fabriqués à partir de matériaux de haute qualité, nos panneaux sont conçus pour durer. Vous pouvez compter sur leur robustesse pour résister à une utilisation intensive.
- ✓ **Adaptabilité infinie** : Que vous organisiez une exposition artistique, une présentation éducative ou une exposition commerciale, nos panneaux s'adaptent parfaitement à toutes les situations, vous permettant de créer des expériences mémorables pour votre public.



Mât 4 directions



Mât 8 directions





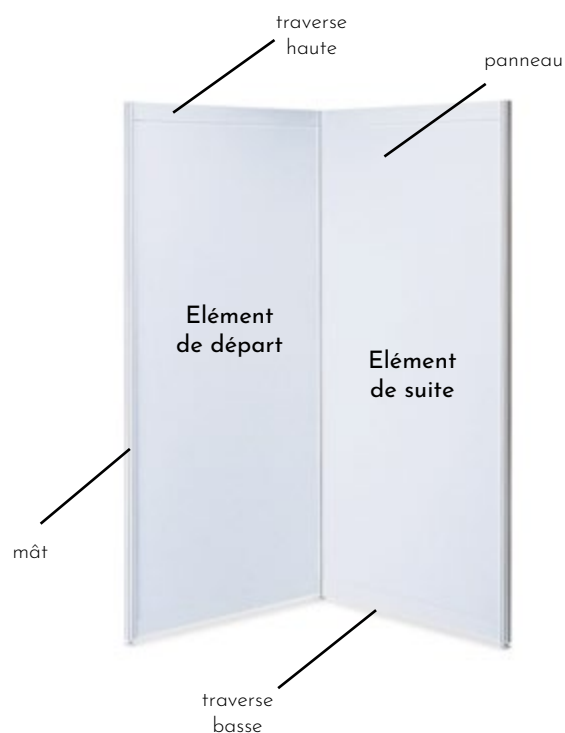


## Caractéristiques générales :

✓ **Panneau** : Structure en aluminium, argent anodisé satiné ou laquée blanc RAL 9016. Rainure sur la traverse haute pour l'accrochage de tiges à tableaux. Remplissage en mélaminé 8 mm d'épaisseur ou en pvc, finition blanc (autres couleurs sur demande).

✓ **Piètements** : 4 ou 8 directions pour des configurations variables. Embouts de protection en PVC sur les profils hauts des piètements. Livrable sur vérins, embases rondes ou carrées, pieds en T en acier laqué époxy gris RAL 9006, blanc RAL 9016 ou tout autre coloris sur demande.


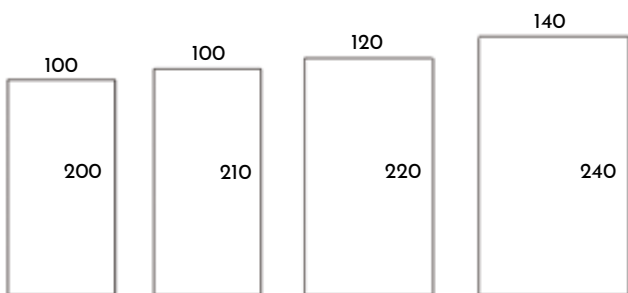
✓ **Assemblage** : Démontage ou montage ultra rapide par simple  $\frac{1}{4}$  de tour de clé Allen N°5. Très faciles à manipuler et peuvent être combinés à volonté par groupes ou à l'unité.



Un **élément de départ** est composé d'un panneau, de deux mâts, d'une traverse haute et d'une traverse basse.

Un **élément de suite** est composé d'un panneau, d'un mât, d'une traverse haute et d'une traverse basse.

## Existe en 4 hauteurs et 3 largeurs standard :



embase ronde  
Ø 30 cm



embase carrée  
30x30 cm





# ACCESSOIRES

Découvrez notre gamme complète d'accessoires pour panneaux d'exposition, comprenant des systèmes d'accrochage pour vos précieuses œuvres et des systèmes d'éclairage dernière génération pour les mettre en lumière avec élégance.

L'accrochage par tige en acier équipée d'un bec forgé à la dimension du panneau permet de suspendre un ou plusieurs tableaux par panneau. Un ou plusieurs crochets autobloquants en laiton massif viennent compléter le dispositif.



## Caractéristiques générales :

- ✓ Fabrication française
- ✓ Tige en acier laqué blanc
- ✓ 3 longueurs : 100, 150 ou 200 cm
- ✓ Résistance de poids porté : 25 kg
- ✓ Garantie : 10 ans



L'accrochage par fil perlon comprend un kit composé d'un crochet à positionner sur la partie haute du panneau. Un fil perlon transparent équipé d'un oeillet vient s'y suspendre. Ce fil reçoit un second crochet autobloquant réglable sur toute la hauteur pour permettre à l'accrochage de l'oeuvre.



## Caractéristiques générales :

- ✓ Fabrication européenne
- ✓ Crochet blanc simple ou double face
- ✓ Fil perlon avec oeillet - longueur 200 cm
- ✓ Crochet en aluminium maximum 15 kg
- ✓ Conditionnement par lot de 10 kits



**EXPOLIGHT** est une gamme de systèmes d'éclairage pour panneaux spécialement conçus pour la mise en lumière de vos oeuvres. Chaque luminaire est équipé d'un boîtier étai avec vis de serrage et existe en version simple ou double face.

Deux versions sont disponibles :

- **EXPOLIGHT ÉCO** est un projecteur à tige droite orientable avec spot LED interchangeable
- **EXPOLIGHT LUXE** est un projecteur à tige droite orientable avec COB LED Haute Technologie (pas de lampe)



#### Caractéristiques générales :

- ✓ Tête anti-éblouissement orientable à 270° et inclinable à 90°
- ✓ Coloris : gris, blanc ou noir
- ✓ IRC LED : 90
- ✓ Angle d'ouverture : 36°
- ✓ Température de couleurs : 4000° K

- ✓ Potentiomètre en option
- ✓ Boîtier de serrage pour panneaux de 20 à 45 mm
- ✓ Existe en version simple face ou double face
- ✓ Wieland pour alimentation chaînée jusqu'à 30 luminaires





Sarazino Vitrines développe en partenariat avec la maison allemande Vitrienen- und Glasbau REIER GmbH une ligne de vitrines spécialement dédiées à la préservation du patrimoine.

La combinaison de notre savoir-faire avec la renommée de REIER promet d'ouvrir de nouvelles perspectives dans le monde de la muséographie et plus particulièrement en matière de conservation préventive.

Nous offrons ainsi à nos clients une gamme de vitrines d'une qualité exceptionnelle, fabriquées pour répondre aux exigences les plus strictes en matière de sécurité.

N'hésitez pas à nous contacter pour découvrir notre gamme complète de vitrines hautes, vitrines tables, vitrines cloches sur socles ou murales, déclinables dans différentes dimensions et finitions.



# VITRINES

# SPÉCIFICITÉS TECHNIQUES



## CARACTÉRISTIQUES DE BASE

### MATÉRIAUX

Verre feuilleté anti UV optiwhite  
Collage à 45°, chants polis  
MDF ou acier inerte

### COULEURS

188 teintes standard sur nuancier K7 Classic  
Couleurs personnalisées disponibles

### SERRURE

Serrures ABLOY haute sécurité

### CONTRÔLE DE L'HUMIDITÉ (OPTIONNEL)

Compartiment pour gel de silice dans la base

### ÉCLAIRAGE (OPTIONNEL)

LED dernière génération



### **Administration**

251, chemin des Gourettes - Les Bureaux du Soleil  
06370 MOUANS-SARTOUX

### **Fabrication, logistique et stockage**

560, avenue de la Plaine  
06250 MOUGINS

### **Logistique et stockage**

Chez Cadogan Tate Fine Art  
50, rue Ardoin  
Parc des Docks  
93400 Saint Ouen Sur Seine

Téléphone : 04 93 45 29 59 - 01 58 61 38 35  
Courriel : [sarazino@sarazino.com](mailto:sarazino@sarazino.com)

[www.sarazino-vitrines.com](http://www.sarazino-vitrines.com)  
[www.reier.de](http://www.reier.de)

Édition Mars 2024

